



Tribunal de Contas do Estado da Paraíba

Documento Nº 00743/10

EXERCÍCIO: 2010
SUBCATEGORIA: PPA - Plano Plurianual
JURISDICIONADO: Prefeitura Municipal de Vista Serrana
DATA DE ENTRADA: 12/01/2010
ASSUNTO: Encaminhamento de PLANO PLURIANUAL relativo ao período de 2010/2013.
INTERESSADOS: Aderaldo Serafim de Sousa
Jurandy Araújo da Silva



ESTADO DA PARAÍBA
MUNICÍPIO DE VISTA SERRANA

JORNAL OFICIAL

Lei nº. 003, de 30 de novembro de 1994.

Edição nº 012/2009 – Vista Serrana – PB, 31 de dezembro de 2009



PREFEITURA MUNICIPAL DE VISTA SERRANA SECRETARIA DE ADMINISTRAÇÃO E FINANÇAS

Lei nº 18/2009

Em, 27 de Novembro de 2009.

DISPÕE SOBRE O PLANO PLURIANUAL DO MUNICÍPIO DE VISTA SERRANA, PARA O PERÍODO 2010/2013, E DÁ OUTRAS PROVIDÊNCIAS

O PREFEITO DO MUNICÍPIO DE VISTA SERRANA, ESTADO DA PARAÍBA, faço saber que o Poder Legislativo aprovou e eu sanciono a seguinte Lei:

Artigo 1.º - Esta Lei institui o Plano Plurianual para o quadriênio 2010/2013, em cumprimento ao disposto no art. 165, § 1º, da Constituição Federal, estabelecendo, para o período, os programas em seus respectivos objetivos, indicadores e custos da administração municipal, para as despesas de capital e outras delas decorrentes e para as relativas aos programas de duração continuada, na forma dos Anexos I a VI.

Artigo 2.º - As prioridades e metas para o ano 2010 conforme estabelecido no artigo da Lei de Diretrizes, que dispõe sobre as Diretrizes Orçamentárias para 2010, estão especificadas nos Anexo de I a VI a esta Lei.

Artigo 3.º - A exclusão ou alteração de programas constantes desta Lei, bem como a inclusão de novos programas serão propostos pelo Poder Executivo, através de Projeto de Lei específico.

Artigo 4.º - A inclusão, exclusão ou alteração de ações orçamentárias e de suas metas que envolvam recursos do orçamento municipal seguirão as diretrizes da lei orçamentária anual.



ESTADO DA PARAÍBA
MUNICÍPIO DE VISTA SERRANA

JORNAL OFICIAL

Lei nº. 003, de 30 de novembro de 1994.

Edição nº 012/2009 – Vista Serrana – PB, 31 de dezembro de 2009

Artigo 5.º - Fica o Poder Executivo autorizado a alterar indicadores de programas e a incluir, excluir ou alterar ações e suas respectivas metas, sempre que tais modificações não requeram mudanças no orçamento do município.

Artigo 6.º - O Poder Executivo enviará à Câmara de Vereadores, até o dia 15 de abril de cada exercício, relatório de avaliação dos resultados da implantação deste Plano.

Artigo 7.º - Esta Lei entra em vigor na data de sua publicação.

JURANDY ARAUJO DA SILVA
Prefeito Constitucional



**PREFEITURA MUNICIPAL DE VISTA SERRANA
SECRETARIA DE ADMINISTRAÇÃO E FINANÇAS**

Mensagem nº 003 /2009

Em, 15 de Outubro de 2009.

**Senhor Presidente,
Senhores Vereadores da Câmara Municipal de VISTA SERRANA**

Temos a elevada honra de submeter à apreciação dessa Augusta Câmara Municipal a Lei que dispõe sobre o Plano Plurianual do Município para os exercícios de 2010 à 2013.

O Plano Plurianual é a ferramenta de gestão que busca alinhar a visão estratégica, pelo estabelecimento de objetivos, a partir da identificação dos problemas a enfrentar, da elaboração de programas que deverão ser implementados, pelas respectivas e diferentes ações dos mesmos, com a identificação dos produtos que se espera sejam resultantes, tudo sendo gerido pelo controle de indicadores de metas.

O encaminhamento da proposição legislativa em apreço se dá em cumprimento ao que determina o § 2º, do artigo 165, da Constituição Federal e em consonância com a Lei Complementar nº 101, de 04 de maio de 2000 (Lei de Responsabilidade Fiscal) e a Lei nº 4.320, de 17 de março de 1964.

Enfatizo que, no contexto das prioridades atribuídas ao Poder Executivo, todas as ações e estratégias do governo que visam realizar suas potencialidades, inclusive considerando o desenvolvimento do Município que é a prioridade máxima do Executivo.

A Lei em referência é do mais alto alcance social, com melhoria na qualidade de vida da coletividade, ampliando os benefícios da população, objetivo essencial desta administração.

Diante desses objetivos, submetemos tal Lei à honrosa apreciação de Vossas Excelências, esperando sua aprovação dentro do espírito de absoluta insenção, dados os propósitos que fundamentam este importante documento.

Na certeza de contarmos com Vossas Excelências, para a aprovação de tão grandioso significado, queiram receber o nosso apreço e consideração crescente.



JURANDY ARAUJO DA SILVA

Prefeito Constitucional



ESTADO DA PARAÍBA
PREFEITURA MUNICIPAL DE VISTA SERRANA
ORÇAMENTO PARTICIPATIVO
ATA DE AUDIÊNCIA PÚBLICA

Aos seis dias do mês de abril do ano de dois mil e nove, às 09:00 horas da manhã na Escola Municipal de Ensino Fundamental Salatiel localizada no centro da cidade, foi realizada Audiência Pública da Lei de Diretrizes Orçamentárias, LDO, LOA- Lei orçamentária Anual, e PPA- Plano Plurianual do Município de Vista Serrana – PB, para fins de elaboração da LDO, LOA e PPA começa a formação da política de participação popular, onde os participantes, discutiram os problemas do município de uma forma em geral. Esta sistemática permite a discussão de princípios essenciais da estrutura do orçamento anual, sem que se correria o risco de ter uma proposta que, embora consistente, não atendesse a demanda específica da população. Foram discutidas pela população as prioridades e elaboração da LDO, LOA e PPA para o exercício financeiro de 2010. Presentes o Prefeito, Vice-Prefeito, secretários municipais, da Ação Social, da educação e saúde, juntos com a participação popular. A realização deste trabalho se insere no esforço governamental para tornar mais eficaz as administrações locais, onde teve a participação direta da população em geral, que mostraram vários problemas, entre eles foram escolhidas as prioridades mais urgentes da população.

A lista foi passada aos presentes, pela senhora Andréia Cristina de Sousa Rodrigues que colheu as assinaturas de todos. Foi aberto um espaço para que os interessados se inscrevessem, colocando seus dados de identificação em ficha para tal fim. Nada mais a tratar eu Andréia Cristina de Sousa Rodrigues, lavrei, assinei e atesto a expressão da verdade. Vista Serrana-PB, 06 de Abril de 2009.

Andréia Cristino de Sousa Rodrigues.

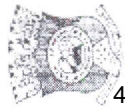


Prefeitura Municipal de Vista Serrana
Secretaria de Administração e Finanças
Plano Plurianual - PPA 2010/2013
Demonstrativo da Receita PPA 2010/2013 - Anexo I

R\$ 1.00

4) Estimativa da Receita. Doc. 00743/10. Data: 12/01/2010 16:03. Responsável: Aderaldo S. de Sousa.
Impresso por convidado em 31/01/2021 15:57. Validação: 0269.AF9B.28AB.12FE.3342.5846.AD1C.7349.

Código	Discriminação	Receita Arrecadada					Orçada			Receita Estimada			Total
		2007	2008	2009	2010	2011	2012	2013	2010	2011	2012	2013	
000.00.0000	Receitas Correntes	5.232.230	6.351.844	7.825.720	9.908.935	10.117.199	10.283.120	10.451.762	40.761.016				
000.00.0000	Receita Tributária	58.086	59.593	309.973	306.000	313.222	318.359	323.581	1.261.162				
10.00.0000	Impostos	58.086	59.593	284.973	280.100	286.711	291.413	296.193	1.154.417				
12.00.0000	Imposto sobre o Patrimônio e a Renda	32.773	36.676	177.973	204.900	209.736	213.176	216.673	844.485				
12.02.0000	IPTU	2.154	15	26.471	27.400	28.047	28.507	28.975	112.929				
12.04.0000	Imposto sobre a Renda e Proventos de Qualquer Natureza	30.619	36.519	141.002	166.600	170.532	173.329	176.172	686.633				
12.04.3100	IRRF	9.555	27.718	79.002	102.500	104.919	106.640	108.389	422.448				
12.04.3400	Imposto de Renda Retido nas Fontes Sobre outros Rendimentos	21.063	8.801	62.000	64.100	65.613	66.689	67.783	264.185				
12.08.0000	ITBI	0	142	10.500	10.900	11.157	11.340	11.526	44.923				
13.00.0000	Imposto sobre a Produção e a Circulação	25.313	22.917	107.000	75.200	76.975	78.237	79.520	309.932				
13.05.0000	Imposto Sobre Serviços de Qualquer Natureza - ISS	25.313	22.917	107.000	75.200	76.975	78.237	79.520	309.932				
20.00.0000	Taxas	0	0	25.000	25.900	26.511	26.946	27.388	106.745				
21.00.0000	Taxas pelo Exercício do Poder de Polícia	0	0	8.800	9.100	9.315	9.468	9.623	37.506				
21.99.0000	Outras Taxas pelo Exercício de Polícia	0	0	8.800	9.100	9.315	9.468	9.623	37.506				
22.00.0000	Taxas pela Prestação de Serviços	0	0	16.200	16.800	17.196	17.478	17.765	69.239				
22.99.0000	Outras Taxas Pela Prestação de Serviços	0	0	16.200	16.800	17.196	17.478	17.765	69.239				
300.00.0000	Receita Patrimonial	1.631	2.108	75.000	84.700	86.700	88.121	89.566	349.087				
320.00.0000	Receitas de Valores Mobiliários	1.631	2.108	55.000	64.000	65.511	66.585	67.677	263.773				
320.01.0000	Receita de Aplicações Financeiras	0	0	0	7.100	7.268	7.387	7.508	29.263				
325.00.0000	Remuneração de Depósitos Bancários	1.631	2.108	55.000	56.900	58.243	59.198	60.169	234.510				
390.00.0000	Outras Receitas Patrimoniais	0	0	20.000	20.700	21.189	21.536	21.889	85.314				
390.01.0000	Outras Receitas Patrimoniais	0	0	20.000	20.700	21.189	21.536	21.889	85.314				
700.00.0000	Transferências Correntes	5.106.369	6.071.619	7.387.747	9.450.135	9.647.569	9.805.789	9.966.602	38.870.095				
720.00.0000	Transferências Intergovernamentais	4.950.031	5.900.890	6.386.247	8.262.995	8.432.412	8.570.704	8.711.262	33.977.373				
721.00.0000	Transferências da União	4.158.496	4.930.417	5.295.906	6.411.500	6.537.222	6.644.434	6.753.402	26.346.558				
721.01.0000	Participação na Receita da União	3.792.519	4.517.804	4.579.706	5.250.500	5.374.412	5.462.552	5.552.138	21.639.602				
721.01.0200	Cota-Parte do Fundo de Participação dos Municípios - FPM	3.792.260	4.517.644	4.566.259	5.250.000	5.373.900	5.462.032	5.551.609	21.637.541				
1721.01.0500	Cota-Parte do ITR	260	161	13.447	500	512	520	529	2.061				
1721.22.0000	Transferencia da Compensação Financeira	33.839	60.717	61.800	39.100	40.023	40.680	41.347	161.150				
1721.22.2000	Cota-parte da Compensação Financeira de Recursos Minerais - CFEM	0	0	0	1.000	1.024	1.041	1.058	4.123				



Prefeitura Municipal de Vista Serrana
Secretaria de Administração e Finanças
Plano Plurianual - PPA 2010/2013
Demonstrativo da Receita PPA 2010/2013 - Anexo I

R\$ 1,00

Item	Discriminação	Receita Arrecadada				Receita Estimada				Total
		2007	2008	2009	2010	2011	2012	2013		
32.7000	Cota-Parte do Fundo Especial do Petróleo-FEP	33.839	60.717	61.800	38.100	38.999	39.639	40.289	157.027	
33.0000	Transferências de Recursos do Sistema Unico de Saude-Repasse Fundo a Fundo	244.331	286.557	324.800	542.300	555.098	564.201	573.454	2.235.053	
33.0100	Transferências do PAB	47.520	48.373	0	90.500	92.636	94.155	95.699	372.990	
33.0200	Transferências do PSF	97.200	99.900	0	227.800	233.176	237.000	240.887	938.863	
33.0300	Transferências do PACS	44.640	57.680	0	80.000	81.888	83.231	84.596	329.715	
33.0400	Transferências do Saude Bucal	28.050	31.500	0	42.000	42.991	43.696	44.413	173.100	
33.0500	Transferências do Prog. de Vig. Sanitária	0	600	0	8.000	8.189	8.323	8.459	32.971	
33.0600	Transf. do Prog. de Vig. Epidemiológica	0	0	0	14.000	14.330	14.565	14.804	57.699	
33.0700	Demais Transferências de Recursos - SUS	16.949	27.237	324.800	65.600	67.148	68.249	69.368	270.365	
33.0800	Transferências do Programa Farmácia Básica	9.972	21.268	0	14.400	14.740	14.982	15.228	59.350	
34.0000	Transferências de Recursos do Fundo Nacional de Assistência Social - FNAS	20.970	0	93.000	322.000	329.599	335.005	340.499	1.327.103	
34.0100	Transferências do PETI	0	0	0	87.000	89.053	90.513	91.997	358.563	
34.0200	Transferências do PAIF	0	0	0	110.000	112.596	114.443	116.320	453.359	
34.0300	Transferências do PROJovem - Adolescente	0	0	0	35.000	35.826	36.414	37.011	144.251	
34.0400	Demais Transferências do FNAS	20.970	0	93.000	75.000	76.770	78.029	79.309	309.108	
34.0500	Transferências do Bolsa Família (IGD)	0	0	0	15.000	15.354	15.606	15.862	61.822	
35.0000	Transferências de Recursos do Fundo Nacional de Desenvolvimento da Educação-FNDE	57.436	59.210	106.800	105.000	81.888	83.232	84.597	354.717	
35.0100	Transferências do Salário Educação	8.428	10.890	15.500	14.000	14.330	14.565	14.804	57.699	
35.0200	Transferências do P.D.D.E.	0	0	2.200	15.000	15.354	15.606	15.862	61.822	
35.0300	Transferências do PNAE	19.008	17.666	42.900	25.000	0	0	0	25.000	
35.0400	Transferências do PNAT	0	0	0	35.000	35.826	36.414	37.011	144.251	
35.9900	Outras Transferências do FNDE	30.000	30.654	46.200	16.000	16.378	16.647	16.920	65.945	
36.0000	Transferência Financeira - L.C. nº 87/96	4.231	1.386	14.300	1.900	1.945	1.977	2.009	7.831	
99.0000	Outras Transferências da União	5.170	4.743	115.500	150.700	154.257	156.787	159.358	621.102	
00.0000	Transferências dos Estados	436.647	507.326	530.621	680.355	696.411	707.832	719.440	2.804.038	
01.0000	Participação na Receita dos Estados	436.647	507.326	530.621	608.100	622.451	632.659	643.035	2.506.245	
01.0100	Cota parte do ICMS	408.603	478.771	486.201	585.000	598.806	608.626	618.607	2.411.039	
01.0200	Cota-Parte do I.P.V.A.	10.331	13.379	20.000	15.000	15.354	15.606	15.862	61.822	
01.0400	Cota-Parte do IPI Sobre Exportação	1.658	1.813	13.420	1.800	1.842	1.872	1.903	7.417	
1722.01.1300	Cota-Parte do CIDE	16.056	13.363	11.000	6.300	6.449	6.555	6.663	25.967	
	Transferência de Recursos do Estado p/ Programas									




Prefeitura Municipal de Vista Serrana
Secretaria de Administração e Finanças
Plano Plurianual - PPA 2010/2013
Demonstrativo da Receita PPA 2010/2013 - Anexo I

R\$ 1,00

4) Estimativa da Receita. Doc. 00743/10. Data: 42/01/2010 16:03. Responsável: Aderaldo S. de Sousa.
Impresso por convidado em 31/01/2021 15:57. Validação: 0269.AF9B.28AB.12FE.3342.5846.AD1C.7349


Ítem	Discriminação	Receita Arrecadada			Orçada			Receita Estimada			Total
		2007	2008	2009	2010	2011	2012	2013			
02.33.0000	de Saúde-SUS	0	0	0	3.600	3.685	3.745	3.806	14.836		
02.99.0000	Outras Transferências do Estado	0	0	0	68.655	70.275	71.428	72.599	282.957		
04.00.0000	Transferências do FUNDEB	354.888	463.147	559.720	1.171.140	1.198.779	1.218.438	1.238.420	4.826.777		
04.01.0000	Transferências de Recursos do FUNDEB	354.888	463.147	559.720	1.131.140	1.157.835	1.176.823	1.196.123	4.661.921		
04.02.0000	Complementação da União para o FUNDEB	0	0	0	40.000	40.944	41.615	42.297	164.856		
00.00.0000	Transferência de Convênios	156.338	170.729	1.001.500	1.187.140	1.215.157	1.235.085	1.255.340	4.892.722		
00.00.0000	Transferências de Convênios da União e de suas Entidades	117.213	170.729	667.200	821.640	841.031	854.824	868.843	3.386.338		
01.01.0000	Transferências de Convênios da União - SUS	0	0	108.300	112.000	114.643	116.523	118.434	461.600		
01.02.0000	Transferências de Convênios da União - Educação	4.693	14.538	5.500	100.000	102.360	104.039	105.745	412.144		
01.03.0000	Transferências de Convênios da União - Assistência Social	0	0	406.600	420.400	430.321	437.378	444.551	1.732.650		
01.05.0000	Transferências de Convênios da União - Saneamento Básico	0	0	41.800	43.200	44.220	44.945	45.682	178.047		
01.99.0000	Outras Transferências de Convênios da União	112.521	156.191	105.000	146.040	149.487	151.939	154.431	601.897		
02.00.0000	Transferências de Convênios dos Estados e do Distrito Federal e de Suas Entidade	39.125	0	334.300	365.500	374.126	380.261	386.497	1.506.384		
02.01.0000	Transferências de Convênios dos Estados - SUS	0	0	8.300	8.600	8.803	8.947	9,094	35.444		
02.02.0000	Transferências de Convênios dos Estados - Educação	0	0	156.600	161.900	165.721	168.439	171.201	667.261		
02.99.0000	Outras Transferências de Convênios dos Estados	39.125	0	169.400	195.000	199.602	202.875	206.202	803.679		
00.00.0000	Outras Receitas Correntes	66.144	218.524	53.000	68.100	69.708	70.851	72.013	280.672		
00.00.0000	Indenizações e Restituições	66.144	218.524	53.000	57.000	58.346	59.303	60.276	234.925		
01.00.0000	Indenizações	61.545	215.827	42.000	43.500	44.527	45.257	46.000	179.284		
01.06.0000	Indenizações por Danos Causados ao Patrimônio Público	61.545	215.827	31.000	32.100	32.858	33.397	33.945	132.300		
01.99.0000	Outras Indenizações	0	0	11.000	11.400	11.669	11.860	12,055	46.984		
02.00.0000	Restituições	4.599	2.697	11.000	13.500	13.819	14,046	14,276	55.641		
02.01.0000	Restituições	4.599	2.697	11.000	13.500	13.819	14,046	14,276	55.641		
00.00.0000	Receita da Dívida Ativa	0	0	0	10.000	10.236	10,404	10,574	41.214		
01.00.0000	Receita da Dívida Ativa Tributária	0	0	0	5.000	5.118	5,202	5,287	20.607		
01.99.0000	Receita da Dívida Ativa de Outros Tributos	0	0	0	5.000	5.118	5,202	5,287	20.607		
02.00.0000	Receita da Dívida Ativa Não-Tributária	0	0	0	5.000	5.118	5,202	5,287	20.607		
032.99.0000	Receita da Dívida Ativa Não Tributária de Outras Receitas	0	0	0	5.000	5.118	5,202	5,287	20.607		



Prefeitura Municipal de Vista Serrana
Secretaria de Administração e Finanças
Plano Plurianual - PPA 2010/2013
Demonstrativo da Receita PPA 2010/2013 - Anexo I

R\$ 1,00


Código	Discriminação	Receita Arrecadada				Receita Estimada				Total
		2007	2008	2009	2010	2011	2012	2013		
1.00.00.0000	Receitas Diversas	0	0	0	1.100	1.126	1.144	1.163	4.533	
1.99.00.0000	Outras Receitas Correntes	0	0	0	1.100	1.126	1.144	1.163	4.533	
2.00.00.0000	Receitas de Capital	0	200.557	178.900	1.684.400	1.749.739	1.778.438	1.807.606	7.020.183	
2.00.00.0000	Alienação de Bens	0	0	46.500	48.100	49.236	50.044	50.865	198.245	
2.00.00.0000	Alienação de Bens Móveis	0	0	31.000	32.100	32.858	33.397	33.945	132.300	
2.00.01.0000	Alienação de Bens Móveis	0	0	31.000	32.100	32.858	33.397	33.945	132.300	
2.00.00.0000	Alienação de Bens Imóveis	0	0	15.500	16.000	16.378	16.647	16.920	65.945	
2.00.01.0000	Alienação de Bens Imóveis	0	0	15.500	16.000	16.378	16.647	16.920	65.945	
2.00.00.0000	Transferências de Capital	0	200.557	132.400	1.636.300	1.700.503	1.728.394	1.756.741	6.821.938	
2.00.00.0000	Transferências de Convênios	0	200.557	132.400	1.636.300	1.700.503	1.728.394	1.756.741	6.821.938	
2.00.00.0000	Transferência de Convênios da União	0	0	122.600	1.186.300	1.239.883	1.260.220	1.280.889	4.967.292	
2.00.01.0000	Transferências de Convênios da União - SUS	0	0	2.200	175.000	179.130	182.068	185.054	721.252	
2.00.02.0000	Transferências de Convênios da União - Educação	0	0	1.100	150.000	153.540	156.058	158.617	618.215	
2.00.03.0000	Transferências de Convênios da União destinados a Programas de Saneamento Básico	0	0	110.000	150.000	153.540	156.058	158.617	618.215	
2.00.05.0000	Transf. de Convênios da União p/ Programas de Infra-Estrutura em Transporte	0	0	1.100	95.000	97.242	98.837	100.458	391.537	
2.00.99.0000	Outras Transferências de Convênios da União	0	0	8.200	616.300	656.431	667.199	678.143	2.618.073	
2.00.01.0000	Transferências de Convênios dos Estados - SUS	0	0	2.200	50.000	51.180	52.019	52.872	206.071	
2.00.02.0000	Transferências de Convênios dos Estados - Educação	0	0	1.100	100.000	102.360	104.039	105.745	412.144	
2.00.05.0000	Transf. de Convênios dos Estados p/ Programas de Infra-Estrutura em Transporte	0	200.557	1.100	50.000	51.180	52.019	52.872	206.071	
2.00.99.0000	Outras Transferências de Convênios dos Estados	0	0	5.400	250.000	255.900	260.097	264.363	1.030.360	
9.00.00.0000	Conta Retificadora da Receita Orçamentária	683.960	846.383	1.013.175	1.170.840	1.198.471	1.218.125	1.238.101	4.825.537	
9.00.00.0000	Conta Retificadora da Receita Orçamentária	683.960	846.383	1.013.175	1.170.840	1.198.471	1.218.125	1.238.101	4.825.537	
9.00.00.0000	Conta Retificadora da Receita Orçamentária	683.960	846.383	1.013.175	1.170.840	1.198.471	1.218.125	1.238.101	4.825.537	
9.00.00.0000	Conta Retificadora da Receita Orçamentária	683.960	846.383	1.013.175	1.170.840	1.198.471	1.218.125	1.238.101	4.825.537	
9.00.10.1020	Dedução do FPM p/ formação do FUNDEB	616.583	763.830	913.251	1.050.000	1.074.780	1.092.406	1.110.321	4.327.507	
9.00.10.1050	Dedução do ITR p/ formação do FUNDEB	18	0	0	100	102	104	106	412	
9.00.13.6000	Dedução da LC 87/96 p/ formação do FUNDEB	205	0	0	380	389	395	401	1.565	
9.00.20.1010	Dedução do ICMS p/ formação do FUNDEB	67.154	82.490	97.240	117.000	119.761	121.725	123.721	482.207	
9.00.22.20.1020	Dedução do IPVA p/ formação do FUNDEB	0	0	0	3.000	3.071	3.121	3.172	12.364	
9.00.22.20.1040	Dedução do IPI p/ formação do FUNDEB	0	63	2.684	360	368	374	380	1.482	



Prefeitura Municipal de Vista Serrana
Secretaria de Administração e Finanças
Plano Plurianual - PPA 2010/2013
Demonstrativo da Receita PPA 2010/2013 - Anexo I

R\$ 1.000

Código	Discriminação	Receita Arrecadada					Receita Estimada					Total
		2007	2008	2009	2010	2011	2012	2013	2013	2013		
	Total:	4.548.270	5.706.018	6.991.445	10.422.495	10.668.467	10.843.433	11.021.267	11.021.267	42.955.662		


Aderaldo S. de Sousa
Técnico em Contabilidade
CRC 3.647-PB
CPF: 477.992.934-20


JURANDY ARAUJO DA SILVA
Prefeito Constitucional




Prefeitura Municipal de Vista Serrana
Secretaria de Administração e Finanças
Plano Plurianual - PPA 2010/2013
Demonstrativo de Programas e Ações por Órgão

R\$ 1.00

Órgão	Programa	Ação	2010	2011	2012	2013	Total
100	Câmara Municipal						
0001	Manutenção da Câmara Municipal						
	2001	Manutenção das Ações Legislativas	480.000	491.328	499.386	507.576	1.978.290
		Total do Programa:	480.000	491.328	499.386	507.576	1.978.290
		Total da Unidade:	480.000	491.328	499.386	507.576	1.978.290

Programa	2010	2011	2012	2013	Total
Ação					
2000 GABINETE DO PREFEITO					
0002 Manutenção do Gabinete do Prefeito					
1003 Construção, Ampliação e/ou Reforma da Prefeitura	30.000	30.708	31.212	31.724	123.644
1007 Aquisição de Veículo para o Gabinete do Prefeito	28.000	28.661	29.131	29.609	115.401
2002 Contribuição para FAMUP e outros	21.000	21.496	21.849	22.207	86.552
2005 Manutenção das Atividades do Gabinete do Prefeito	484.822	496.264	504.403	512.675	1.998.164
Total do Programa:	563.822	577.129	586.595	596.215	2.323.761
0003 Assessoramento Superior ao Prefeito					
2006 Assessorar as Ações do Gabinete do Prefeito	66.200	67.762	68.873	70.003	272.838
Total do Programa:	66.200	67.762	68.873	70.003	272.838
Total da Unidade:	630.022	644.891	655.468	666.218	2.596.599



Órgão	Programa	Ação	2010	2011	2012	2013	Total
0203	SECRETARIA DE COMUNICAÇÃO						
0022	Programa da Sec. de Comunicação do Município						
2003	Mantenção das Atividades da Secretaria de Comunicação		20.000	20.472	20.808	21.149	82.429
2004	Manutenção da Diretoria de Pesquisa e Comunicação		15.000	15.354	15.606	15.862	61.822
2010	Divisão de Apoio Técnico e Audio Visuais		15.000	15.354	15.606	15.862	61.822
2072	Implantação de Sinais de TV		27.000	27.637	28.090	28.551	111.278
	Total do Programa:		77.000	78.817	80.110	81.424	317.351
	Total da Unidade:		77.000	78.817	80.110	81.424	317.351

Órgão	Programa	Ação	2010	2011	2012	2013	Total
300	SECRETARIA DE ADMINISTRAÇÃO E FINANÇAS						
004	Manutenção da Secretaria de Administração e Finanças						
2007	Manutenção das Atividades da Secretaria de Administração e Finanças		499.300	511.083	519.465	527.984	2.057.832
2011	Divulgação das Atividades e Atos Administrativos		10.000	10.236	10.404	10.575	41.215
	Total do Programa:		509.300	521.319	529.869	538.559	2.099.047
005	Contribuição do PASEP						
2008	Contribuição para Formação do PASEP		115.933	118.669	120.615	122.593	477.810
	Total do Programa:		115.933	118.669	120.615	122.593	477.810
023	Programa de Apoio Administrativo da Assessoria de Planejamento						
2019	Promoção de Ações de Planejamento Participativo		6.000	6.142	6.243	6.345	24.730
	Total do Programa:		6.000	6.142	6.243	6.345	24.730
024	Programa de Administração e Planejamento						
2020	Contribuição para o Ministério Público Estadual		3.200	3.276	3.330	3.385	13.191
2022	Divisão de Controle Interno do Município		20.000	20.472	20.808	21.149	82.429
	Total do Programa:		23.200	23.748	24.138	24.534	95.620
025	Programa de Encargos Especiais da Secretaria de Finanças						
0001	Amortização de Encargos da Dívida Contratada		8.200	8.394	8.532	8.672	33.798
0002	Contribuição para o INSS		505.000	516.918	525.395	534.011	2.081.324
0003	Contribuição para o FGTS		20.000	20.472	20.808	21.149	82.429
	Total do Programa:		533.200	545.784	554.735	563.832	2.197.551
026	Programa Moderização Fazandária						
2021	Pagamento de Ações Judiciais (Precatório e outros)		16.000	16.378	16.647	16.920	65.945
	Total do Programa:		16.000	16.378	16.647	16.920	65.945
028	Programa Moderização Fazandária						
2023	Diretoria de Divisão do Sistema de Tributação, Arrecadação e Fiscalização		6.100	6.244	6.346	6.450	25.140
	Total do Programa:		6.100	6.244	6.346	6.450	25.140
	Total da Unidade:		1.209.733	1.238.284	1.258.593	1.279.233	4.985.843



Órgão	Programa	Ação	2010	2011	2012	2013	Total
0000	SECRETARIA DE INFRA-ESTRUTURA						
015	Manutenção dos Serviços Urbanos, Estradas Vicinais, Cemitérios, Açougu						
2016	Manutenção das Atividades da Secretaria de Infra - Estrutura		642.000	657.151	667.928	678.882	2.645.961
	Total do Programa:		642.000	657.151	667.928	678.882	2.645.961
017	Oferecer a População uma melhor Infra-Estrutura						
1004	Const. Ampl. Rest. de Praças,Canteiros,Cemitérios,Açougue,Estr.C.Tur.Pav.Ru		60.000	61.416	62.423	63.447	247.286
	Total do Programa:		60.000	61.416	62.423	63.447	247.286
046	Programa de Desenvolvimento da Região						
1014	Construção e/ou Recuperação de Casas Populares		100.000	102.360	104.039	105.745	412.144
1015	Pavimentação de Ruas		60.000	61.416	62.423	63.447	247.286
1016	Construção, Reconstrução e /ou Ampliação do Saneamento Básico		100.000	102.360	104.039	105.745	412.144
1017	Aquisição de Terrenos e Desapropriação de Imóveis p/ Construção de obras Públicas		60.000	61.416	62.423	63.447	247.286
1019	Ampliação da Extensão da Rede Elétrica Rural e Urbana		45.000	46.062	46.817	47.585	185.464
1020	Construção de Estradas, Bueiros, Pontes, Passagens Molhadas e Mata-Burros		60.000	61.416	62.423	63.447	247.286
1021	Construção, Ampliação e/ou Reforma de Cemitério Público		25.000	25.590	26.010	26.437	103.037
1022	Aquisição de Veículos para Secretaria de Infra-Estruturas		60.000	61.416	62.423	63.447	247.286
1023	Construção, Reconstrução e/ou Ampliação de Açudes, Barragens e Barreiros		70.000	71.652	72.827	74.021	288.500
2067	Manutenção da Iluminação Pública		288.000	294.797	299.632	304.546	1.186.975
2068	Manutenção de Praça Pública		15.000	15.354	15.606	15.862	61.822
	Total do Programa:		883.000	903.839	918.662	933.729	3.639.230
	Total da Unidade:		1.585.000	1.622.406	1.649.013	1.676.058	6.532.477



Programa	2010	2011	2012	2013	Total
Ação					
000 SECRETARIA DE SAÚDE E SANEAMENTO BÁSICO					
012 Manutenção do Sistema de Saúde					
1024 Aquisição de Veículo para Secretaria de Saúde	30.000	30.708	31.212	31.724	123.644
1032 Construção, Ampliação e/ou Reforma Centros e Postos de Saúde	40.000	40.944	41.615	42.297	164.856
2013 Manutenção das Atividades da Secretaria da Saúde e Saneamento Básico	1.009.800	1.033.631	1.050.583	1.067.813	4.161.827
2070 Manutenção do Fundo Municipal de Saúde	40.000	40.944	41.615	42.297	164.856
Total do Programa:	1.119.800	1.146.227	1.165.025	1.184.131	4.615.183
036 Programa Epidemiologia e Controle de Doenças					
1026 Construção de Moradias para o Combate a Doença de Chagas	80.000	81.888	83.231	84.596	329.715
2039 Recuperação de Moradias para o Combate a Doença de Chagas	21.000	21.496	21.849	22.207	86.552
Total do Programa:	101.000	103.384	105.080	106.803	416.267
037 Programa de Vigilância Sanitária					
1025 Construção de Melhorias Sanitárias no Município	50.000	51.180	52.019	52.872	206.071
Total do Programa:	50.000	51.180	52.019	52.872	206.071
048 Programa de Regionalização da Saúde <input type="checkbox"/>					
1031 Construção de Aterro Sanitário	15.000	15.354	15.606	15.862	61.822
Total do Programa:	15.000	15.354	15.606	15.862	61.822
Total da Unidade:	1.285.800	1.316.145	1.337.730	1.359.668	5.299.343



Órgão	Programa	Ação	2010	2011	2012	2013	Total
05010	FUNDO MUNICIPAL DE SAUDE						
05037	Programa de Vigilância Sanitária		8.000	8.189	8.323	8.459	32.971
	2040	Implantação de Ações de Vigilância Sanitária	8.000	8.189	8.323	8.459	32.971
	Total do Programa:						
05038	Programa de Saúde Bucal		42.000	42.991	43.696	44.413	173.100
	2041	Programa de Saúde Bucal da População	42.000	42.991	43.696	44.413	173.100
	Total do Programa:						
05039	Programa dos Agentes Comunitários de Saúde (PACS)		80.000	81.888	83.231	84.596	329.715
	2042	Manutenção do Programa de Agentes Comunitários de Saúde - PACS	80.000	81.888	83.231	84.596	329.715
	Total do Programa:						
05040	Programa Saúde da Família (PSF)		227.800	233.176	237.000	240.887	938.863
	2043	Manutenção do Programa Saúde da Família - PSF	227.800	233.176	237.000	240.887	938.863
	Total do Programa:						
05041	Programas Basicos de Saúde		90.500	92.636	94.155	95.699	372.990
	2044	Manutenção do PAB - Fixo	14.000	14.330	14.565	14.804	57.699
	2045	Manutenção do ECD	80.000	81.888	83.231	84.596	329.715
	2046	Manutenção dos Programas Básicos de Saúde	184.500	188.854	191.951	195.099	760.404
	Total do Programa:						
	Total da Unidade:		542.300	555.098	564.201	573.454	2.235.053



Órgão	Programa	Ação	2010	2011	2012	2013	Total
000	SECRETARIA DE AGRICULTURA, PECUÁRIA E MEIO AMBIENTE						
18	Abastecimento D'água do Município						
	1030	Abastecimento D'água na Zona urbana e Rural	89.000	91.100	92.594	94.113	366.807
	2069	Manutenção de Abastecimento D'água	50.000	51.180	52.019	52.872	206.071
		Total do Programa:	139.000	142.280	144.613	146.985	572.878
21	Apoiar o Agricultor						
	1006	Obras de Desenvolvimento de Apoio ao Agricultor	50.000	51.180	52.019	52.872	206.071
		Total do Programa:	50.000	51.180	52.019	52.872	206.071
44	Programa de Apoio Administrativo da Secretaria de Agricultura, Pecu						
	1028	Construção, Ampliação e/ou Restauração de Matadouro Público	35.000	35.826	36.414	37.011	144.251
	1029	Construção, Reconstrução e/ou Ampliação de Mercado Público	20.000	20.472	20.808	21.149	82.429
	2064	Manutenção das Atividades da Secretaria de Agricultura, pecuária e Meio Ambiente	112.500	115.155	117.044	118.964	463.663
	2066	Programa de Apoio a Alimentação (PAA)	25.000	25.590	26.010	26.437	103.037
		Total do Programa:	192.500	197.043	200.276	203.561	793.380
45	Programa de Apoio Comunitário Rural						
	1013	Aquisição de Máquinas e Implementos Agrícola	40.000	40.944	41.615	42.297	164.856
	2065	Assistencia a Pequenos Produtores	60.000	61.416	62.423	63.447	247.286
		Total do Programa:	100.000	102.360	104.038	105.744	412.142
47	Programa de Desenvolvimento da Região						
	1018	Implantação de Poços Artesianos, Amazonas e Cisternas	50.000	51.180	52.019	52.872	206.071
		Total do Programa:	50.000	51.180	52.019	52.872	206.071
		Total da Unidade:	531.500	544.043	552.965	562.034	2.190.542



Órgão	Programa	Ação	2010	2011	2012	2013	Total
0700	SECRETARIA DE TRABALHO E AÇÃO SOCIAL						
0013	Manutenção da Secretaria de Ação Social						
2014	Manutenção das Atividades da Secretaria do Trabalho e Ação Social		395.000	404.322	410.953	417.693	1.627.968
2051	Manutenção dos Programas Básicos de Assistência Social		75.000	76.770	78.029	79.309	309.108
2071	Programa Horta Comunitária		14.800	15.149	15.397	15.650	60.996
	Total do Programa:		484.800	496.241	504.379	512.652	1.998.072
0042	Programa de Apoio Comunitário						
1012	Aquisição de Veículo para Assistência Social		30.000	30.708	31.212	31.724	123.644
2050	Doações Diversas a Pessoas Carentes do Município		115.000	117.714	119.645	121.607	473.966
2056	Programa Bolsa Família		15.000	15.354	15.606	15.862	61.822
2057	Manutenção do PAIF - Casa da Família		110.000	112.596	114.443	116.320	453.359
2058	Manutenção do Fundo Municipal de Assistência Social		45.000	46.062	46.817	47.585	185.464
2059	Manutenção de Projetos de Inclusão Prudutiva		5.000	5.118	5.202	5.287	20.607
2060	Atendimento as Necessidades do IDOSO		15.000	15.354	15.606	15.862	61.822
2061	Manutenção das Atividades do Conselho Municipal dos Direitos do IDOSO		10.000	10.236	10.404	10.575	41.215
2063	Programa de Geração de Emprego e Renda		35.000	35.826	36.414	37.011	144.251
	Total do Programa:		380.000	388.968	395.349	401.833	1.566.150
0043	Assistência à Criança e ao Adolescente						
2048	Manut. Conselho Tutelar/ e dos Direitos da Criança e Adolescentes		50.000	51.180	52.019	52.872	206.071
2049	Manutenção de Creches		15.000	15.354	15.606	15.862	61.822
2052	Manutenção do Fundo Municipal dos Direitos da Crianças e do Adolescentes		15.000	15.354	15.606	15.862	61.822
2053	Programa de Erradicação do Trabalho Infantil - PETI		87.000	89.053	90.513	91.997	358.563
2054	Programa PROJovem ADOLESCENTE		35.000	35.826	36.414	37.011	144.251
2055	Programa de Garantia dos Direitos da Criança e do Adolescentes		28.500	29.173	29.651	30.137	117.461
2062	Manutenção das Atividades do Conselho Tutelar		42.000	42.991	43.696	44.413	173.100
	Total do Programa:		272.500	278.931	283.505	288.154	1.123.090
	Total da Unidade:		1.137.300	1.164.140	1.183.233	1.202.639	4.687.312



Órgão	Programa	Ação	2010	2011	2012	2013	Total
0800	SECRETARIA DA EDUCAÇÃO						
0906	Ensino Fundamental						
	1011	Aquisição de veículos para o Ensino Fundamental	50.000	51.180	52.019	52.872	206.071
	2009	Manutenção das Atividades do Ensino Fundamental	722.900	739.960	752.095	764.429	2.979.384
	2025	Desenvolvimento das Atividades do FUNDEB 60% (Magisterio)	685.964	702.153	713.668	725.372	2.827.157
	2026	Desenvolvimento das Atividades do FUNDEB 40% (Outras Despesas)	393.676	402.967	409.576	416.293	1.622.512
	2035	Manutenção de Programas Básicos do FNDE	30.000	30.708	31.212	31.724	123.644
		Total do Programa:	1.882.540	1.926.968	1.958.570	1.990.690	7.758.768
0909	Construção, Reforma e Restauração de Unidades Escolares e Cent						
	1001	Construção, Ampliação e Restauração de Unidades Escolares e Centros Integrados	120.000	122.832	124.846	126.893	494.571
		Total do Programa:	120.000	122.832	124.846	126.893	494.571
0927	Programa Creche Comunitária						
	1008	Construção, Ampliação e/ou Restauração e Aparelhamento de Creches	60.000	61.416	62.423	63.447	247.286
		Total do Programa:	60.000	61.416	62.423	63.447	247.286
0929	Programa de Atenção à Criança de 0 a 06 anos						
	2024	Desenvolvimento das Atividades da Educação Infantil	113.000	115.667	117.564	119.492	465.723
	2037	Desenvolvimento das Atividades da Educação Infantil (FUNDEB 60%)	28.500	29.173	29.651	30.137	117.461
	2038	Desenvolvimento das Atividades da Educação Infantil (FUNDEB 40%)	19.000	19.448	19.767	20.091	78.306
		Total do Programa:	160.500	164.288	166.982	169.720	661.490
0930	Programa de Alimentação Escolar <input type="checkbox"/>						
	2027	Programa de Alimentação Escolar	25.000	25.590	26.010	26.437	103.037
		Total do Programa:	25.000	25.590	26.010	26.437	103.037
0931	Programa Dinheiro Direto na Escola (PDDE) <input type="checkbox"/>						
	2028	Programa Dinheiro Direto na Escola - PDDE	15.000	15.354	15.606	15.862	61.822
		Total do Programa:	15.000	15.354	15.606	15.862	61.822
0932	Programa de educação de jovens e adultos. <input type="checkbox"/>						
	2029	Desenvolvimento das Atividades do EJA (Magisterio - FUNDEB 60%)	34.000	34.802	35.373	35.953	140.128
	2036	Desenvolvimento das Atividades do EJA (Outras Despesas - FUNDEB 40%)	10.000	10.236	10.404	10.575	41.215



Programa Ação	2010	2011	2012	2013	Total
Total do Programa:					
033 Programa de Transporte Escolar	44.000	45.038	45.777	46.528	181.343
2030 Manutenção das Atividades de Transporte Escolar	78.000	79.841	81.150	82.481	321.472
2034 Manutenção do PNATE	35.000	35.826	36.414	37.011	144.251
Total do Programa:	113.000	115.667	117.564	119.492	465.723
Total da Unidade:					
	2.420.040	2.477.153	2.517.778	2.559.069	9.974.040




Programa	2010	2011	2012	2013	Total
000					
10					
SECRETARIA DE CULTURA, DESPORTO, LAZER E TURISMO					
1027	15.000	15.354	15.606	15.862	61.822
Construção de Portal					
2012	78.800	80.660	81.983	83.328	324.771
Desenvolvimento das Atividades Culturais, Deposto, Lazer e Turismo					
Total do Programa:	93.800	96.014	97.589	99.190	386.593
1002	60.000	61.416	62.423	63.447	247.286
Construção, Ampliação e Restauração de Unidades Esportivas e Turísticas					
Total do Programa:	60.000	61.416	62.423	63.447	247.286
0034					
Programa de Incentivo à Cultura					
2031	180.000	184.248	187.270	190.341	741.859
Realização de Eventos Culturais					
2032	15.000	15.354	15.606	15.862	61.822
Manutenção da Banda de Música					
Total do Programa:	195.000	199.602	202.876	206.203	803.681
0035					
Programa Esporte para Todos					
1009	60.000	61.416	62.423	63.447	247.286
Construção, Ampliação e/ou Restauração de Quadras de Poliesportivas					
1010	70.000	71.652	72.827	74.021	288.500
Construção, Ampliação e/ou Reforma de Campos de Futebol					
2033	10.000	10.236	10.404	10.575	41.215
Apoio a Comunidade Esportiva Local					
Total do Programa:	140.000	143.304	145.654	148.043	577.001
Total da Unidade:	488.800	500.336	508.542	516.883	2.014.561




Prefeitura Municipal de Vista Serrana
 Secretaria de Administração e Finanças
 Plano Plurianual - PPA 2010/2013
 Demonstrativo de Programas e Ações por Órgão

R\$ 1,00

Órgão	Programa	Ação	2010	2011	2012	2013	Total
9999	RESERVA DE CONTINGENCIA						
9999	Reserva de Contingência		35.000	35.826	36.414	37.011	144.251
	9999	Reserva de Contingência	35.000	35.826	36.414	37.011	144.251
		Total do Programa:	35.000	35.826	36.414	37.011	144.251
		Total da Unidade:	10.422.495	10.668.467	10.843.433	11.021.267	42.955.662
		Total Geral:					


 Aderaldo Serafim de Sousa
 Técnico em Contabilidade
 CRC 3.647-PB
 CPF: 477.992.934-20



 JURANDY ARAUJO DA SILVA
 Prefeito Constitucional



FUNÇÃO		2010	2011	2012	2013	Total
01	LEGISLATIVA					
	Total da Função:	480.000	491.328	499.386	507.576	1.978.290
04	ADMINISTRACAO					
	Total da Função:	1.298.755	1.329.407	1.351.211	1.373.371	5.352.744
08	ASSISTENCIA SOCIAL					
	Total da Função:	1.137.300	1.164.140	1.183.233	1.202.639	4.687.312
09	PREVIDENCIA SOCIAL					
	Total da Função:	525.000	537.390	546.203	555.160	2.163.753
10	SAUDE					
	Total da Função:	1.828.100	1.871.243	1.901.931	1.933.122	7.534.396
12	EDUCACAO					
	Total da Função:	2.420.040	2.477.153	2.517.778	2.559.069	9.974.040
13	CULTURA					
	Total da Função:	210.000	214.956	218.482	222.065	865.503
15	URBANISMO					
	Total da Função:	1.410.000	1.443.276	1.466.946	1.491.005	5.811.227
17	SANEAMENTO					
	Total da Função:	259.000	265.112	269.459	273.878	1.067.449
20	AGRICULTURA					
	Total da Função:	342.500	350.583	356.333	362.177	1.411.593
24	COMUNICACAO					
	Total da Função:	77.000	78.817	80.110	81.424	317.351
25	ENERGIA					
	Total da Função:	45.000	46.062	46.817	47.585	185.464
26	TRANSPORTE					
	Total da Função:	60.000	61.416	62.423	63.447	247.286
27	DESPORTO E LAZER					
	Total da Função:	278.800	285.380	290.060	294.818	1.149.058
28	ENCARGOS ESPECIAIS					
	Total da Função:	16.000	16.378	16.647	16.920	65.945
99	RESERVA DE CONTINGENCIA					
	Total da Função:	35.000	35.826	36.414	37.011	144.251



FUNÇÃO	2010	2011	2012	2013	Total
Total Geral:	10.422.495	10.668.467	10.843.433	11.021.267	42.955.662


Aderaldo Serafim de Sousa
Técnico em Contabilidade
CRC 3.647-PB
CPF: 477.992.934-20



JURANDY ARAUJO DA SILVA
Prefeito Constitucional



Prefeitura Municipal de Vista Serrana
Secretaria de Administração e Finanças
Plano Plurianual - PPA 2010/2013
Despesa por Subfunção

R\$ 1,00

SUBFUNÇÃO	2010	2011	2012	2013	Total
031 ACAA LEGISLATIVA	480.000	491.328	499.386	507.576	1.978.290
122 ADMINISTRACAO GERAL	659.222	674.781	685.849	697.097	2.716.949
123 ADMINISTRACAO FINANCEIRA	523.600	535.957	544.747	553.681	2.157.985
128 FORMACAO DE RECURSOS HUMANOS	115.933	118.669	120.615	122.593	477.810
122 ADMINISTRACAO GERAL	440.000	450.384	457.770	465.278	1.813.432
241 ASSITENCIA AO IDOSO	25.000	25.590	26.010	26.437	103.037
243 ASSISTENCIA A CRIANCA E AO AOLESCENTE	272.500	278.931	283.505	288.154	1.123.090
244 ASSISTENCIA COMUNITARIA	399.800	409.235	415.948	422.770	1.647.753
271 PREVIDENCIA BASICA	525.000	537.390	546.203	555.160	2.163.753
122 ADMINISTRACAO GERAL	40.000	40.944	41.615	42.297	164.856
301 ATENCAO BASICA	1.560.100	1.596.918	1.623.108	1.649.728	6.429.854
302 ASSISTENCIA HOSPITALAR E AMBULATORIAL	40.000	40.944	41.615	42.297	164.856
304 VIGILANCIA SANITARIA	65.000	66.534	67.625	68.734	267.893
305 VIGILANCIA EPIDEMIOLOGICA	123.000	125.903	127.968	130.066	506.937
361 ENSINO FUNDAMENTAL	2.155.540	2.206.411	2.242.596	2.279.374	8.883.921
365 EDUCACAO INFANTIL	220.500	225.704	229.405	233.167	908.776
366 EDUCACAO DE JOVENS E ADULTOS	44.000	45.038	45.777	46.528	181.343
392 DIFUSAO CULTURAL	210.000	214.956	218.482	222.065	865.503
451 INFRA-ESTRUTURA URBANA	862.000	882.343	896.813	911.521	3.552.677
452 SERVICOS URBANOS	448.000	458.573	466.094	473.739	1.846.406
512 SANEAMENTO BASICO URBANO	100.000	102.360	104.039	105.745	412.144
511 SANEAMENTO BASICO RURAL	120.000	122.832	124.846	126.893	494.571
605 ABASTECIMENTO	139.000	142.280	144.613	146.985	572.878
122 ADMINISTRACAO GERAL	137.500	140.745	143.054	145.401	566.700
605 ABASTECIMENTO	55.000	56.298	57.222	58.160	226.680
606 EXTENSAO RURAL	150.000	153.540	156.057	158.616	618.213
122 ADMINISTRACAO GERAL	50.000	51.180	52.020	52.873	206.073
722 TELECOMUNICOES	27.000	27.637	28.090	28.551	111.278
752 ENERGIA ELETRICA	45.000	46.062	46.817	47.585	185.464
782 TRANSPORTE RODOVIARIO	60.000	61.416	62.423	63.447	247.286
392 DIFUSAO CULTURAL	60.000	61.416	62.423	63.447	247.286
811 DESPORTO DE RENDIMENTO	10.000	10.236	10.404	10.575	41.215
812 DESPORTO COMUNITARIO	130.000	133.068	135.250	137.468	535.786
813 LAZER	78.800	80.660	81.983	83.328	324.771
846 OUTROS ENCARGOS ESPECIAIS	16.000	16.378	16.647	16.920	65.945
999 RESERVA DE CONTINGENCIA	35.000	35.826	36.414	37.011	144.251
Total Geral:	10.422.495	10.668.467	10.843.433	11.021.267	42.955.662


Aderaldo Serafim de Sousa
Técnico em Contabilidade
CRC 3.647-PB
CPF: 477.992.934-20


JURANDY ARAUJO DA SILVA
Prefeito Constitucional